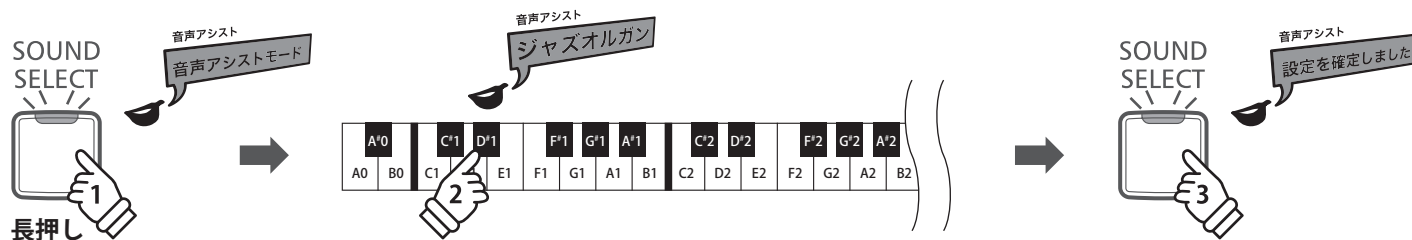


## 音声アシストモードの操作方法



\*イラストは [SOUND SELECT] ボタンの場合です。  
他のボタンの場合は、そのボタンを押します。

\*点滅しているボタンを押すと設定を確定し音声アシストモードを終了します。  
それ以外のボタンを押すとキャンセルして音声アシストモードを終了します。

## サウンド

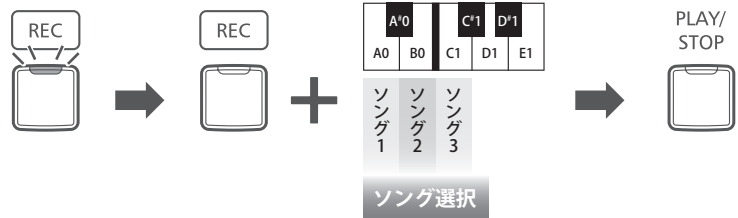
### SOUND SELECT



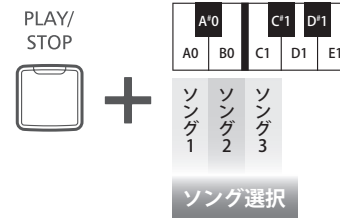
音色選択											設定値 (設定項目を選んでから押してください)											ブリリアンス (-10 ~ +10)											スペシャルヘッドホンサウンド															
エレクトリックピアノ1	エレクトリックピアノ2	ジャズオルガン	チャーチオルガン	ハーブコード	ピアノ/ピアノ	ストリングス1	ストリングス2	ファンタジー1	ファンタジー2	クワイア		オフ	1	2	3	オフ	-	+					オフ	フォワード	ノーマル	ワイド																						
A0 B0	C1 D1	E1	F1 G1	A1 B1	C2 D2	E2	F2 G2	A2 B2	C3 D3	E3	F3 G3	A3 B3	C4 D4	E4	F4 G4	A4 B4	C5 D5	E5	F5 G5	A5 B5	C6 D6	E6	F6 G6	A6 B6	C7 D7	E7	F7 G7	A7 B7	C8																			
S K	E X	ア	ス	メ	モ		デュアル		リバーブ				タッチ	ボーイング	ダンパーレスナンス	ダンパーノイズ	ストリングレスナンス	キーオフエフェクト	キーアクションノイズ				ノーマル	オープン	セミオープン	クローズ	インナーイヤー	カナル																				
音色選択											デュアル											リバーブ											設定項目								ヘッドホンタイプ							

## レコーダー

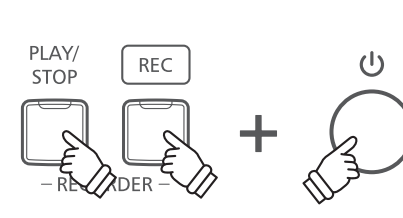
### 〈録音する〉



### 〈再生する〉




### 〈ソング全消去〉



## コンサートマジック

CONCERT MAGIC




+

曲の選択											
2	5	7	10	12	...	A <sup>0</sup>	C <sup>1</sup>	D <sup>1</sup>	F <sup>1</sup>	G <sup>1</sup>	A <sup>1</sup>
A0	B0	C1	D1	E1	F1	G1	A1	B1	C2		
1	3	4	6	8	9	11	13	...			
曲の選択											

\* 音声アシストモードでは、「ソング 1、ソング 2、…」と発話します。

## メトロノーム

METRO-NOME




+

拍子										メトロノーム音量										
1/4	2/4	3/4	4/4	5/4	3/8	6/8	-	+		A <sup>0</sup>	C <sup>1</sup>	D <sup>1</sup>	F <sup>1</sup>	G <sup>1</sup>	A <sup>1</sup>	C <sup>2</sup>	D <sup>2</sup>	F <sup>2</sup>	G <sup>2</sup>	A <sup>2</sup>
A0	B0	C1	D1	E1	F1	G1	A1	B1	C2	D2	E2	F2	G2	A2	B2					
テンポダウン (-2)	テンポアップ (+2)	1	2	3	4	5	6	7	8	9	0									
												テンポ値 入力用 10 キー (3 桁入力)								

## レッスン

〈楽譜集・曲選択〉

LESSON



+

バイエル												ブルクミュラー						チェルニー																	
A <sup>0</sup>	C <sup>1</sup>	D <sup>1</sup>	F <sup>1</sup>	G <sup>1</sup>	A <sup>1</sup>	C <sup>2</sup>	D <sup>2</sup>					A0	B0	C1	D1	E1	F1	G1	A1	B1	C2	D2	E2												
												1	2	3	4	5	6	7	8	9	0														
												前曲を選ぶ						次曲を選ぶ																	
曲選択用 10 キー																																			

### 〈パート選択〉

METRO-NOME	SOUND SELECT	METRO-NOME	SOUND SELECT	METRO-NOME	SOUND SELECT
L SETTINGS		L SETTINGS		L SETTINGS	

**左**  
1 回押すと左手パートのみ

**右**  
2 回押すと右手パートのみ

**両手**  
3 回押すと両手パートにもどる

\* 事前に練習曲を選択しておく必要があります。


### 〈練習曲を聴く〉

CONCERT MAGIC	LESSON
L DEMO	
PLAY/STOP	REC
- REORDER -	
METRO-NOME	SOUND SELECT
L SETTINGS	


## セッティング

METRO-NOME

SOUND SELECT



+



+

チューニング (427Hz ~ 453Hz)										トランスポーズ (-12 ~ +12)										サウンドプレビュー・音声アシスト音量																		
440 Hz	-0.5 Hz	+0.5 Hz								オフ	オン	-	+																									
A <sup>0</sup>	C <sup>1</sup>	D <sup>1</sup>	F <sup>1</sup>	G <sup>1</sup>	A <sup>1</sup>	C <sup>2</sup>	D <sup>2</sup>			D <sup>6</sup>	F <sup>6</sup>	G <sup>6</sup>	A <sup>6</sup>	B <sup>6</sup>	C <sup>7</sup>	D <sup>7</sup>	E <sup>7</sup>	F <sup>7</sup>	G <sup>7</sup>	A <sup>7</sup>	B <sup>7</sup>	C <sup>8</sup>																
1	2	3	4	5	6	7	8	9	0																													
チューニング値 入力用 10 キー (3 桁入力)										オートパワーオフ										30分 60分 120分																		

## スタートアップ セッティング

REC



SOUND SELECT



3 秒間押す

