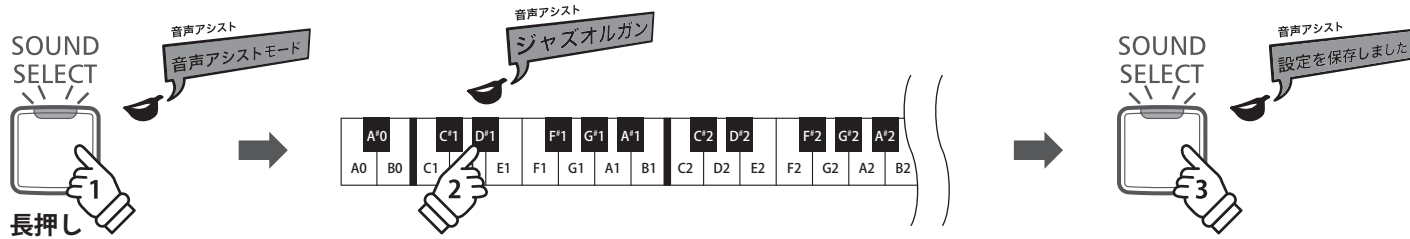


音声アシストモードの操作方法



* イラストは [SOUND SELECT] ボタンの場合です。他のボタンの場合は、そのボタンを押します。

* 点滅しているボタンを押すと設定を確定し音声アシストモードを終了します。それ以外のボタンを押すとキャンセルして音声アシストモードを終了します。

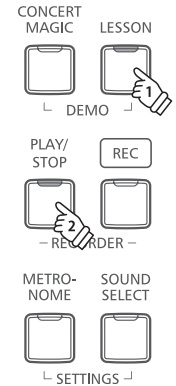
サウンド

SOUND SELECT



音色選択												設定値 (設定項目を選んでから押してください)			プリリアンス (-10 ~ +10)																				
エレクトリックピアノ1	エレクトリックピアノ2	ジャズオルガン	チャーチオルガン	ハーシコード	ピアノ	ストリングス1	ストリングス2	クワイア	ファンタジー1	ファンタジー2		オフ	1	2	3	オフ	-	+																	
A0	B0	C1	D1	E1	F1	G1	A1	B1	C2	D2	E2	F2	G2	A2	B2	C3	D3	E3	F3	G3	A3	B3	C4	D4	E4	F4	G4	A4	B4	C5	D5	E5	F5	G5	A5
音色選択						デュアル						リバープ						設定項目																	
コンサートグランド1 コンサートグランド2 スタジオグランド1 スタジオグランド2 メローグランド1 メローグランド2 モダンピアノ ロックピアノ						デュアルバランス+ デュアルバランス- デュアルモード						カテドラル ライブホール コンサートホール スモールホール ラウンジ ルーム オフ						タッチ ボイス ダンパーレナンス ダンパーノイズ ストretchチューニング キーアクションノイズ キーオフエフェクト ストリングレナンス ダンパーレナンス																	

〈練習曲を聴く〉



メトロノーム

METRO-NOME



拍子										メトロノーム音量					
1/4	2/4	3/4	4/4	5/4	3/8	6/8	-	+							
A0	C1	D1	F1	G1	A1	C2	D2	F2	G2	A2					
A0	B0	C1	D1	E1	F1	G1	A1	B1	C2	D2	E2	F2	G2	A2	B2
テンポダウン (-2)	テンポアップ (+2)	1	2	3	4	5	6	7	8	9	0				
テンポ値 入力用 10 キー (3桁入力)															

レッスン

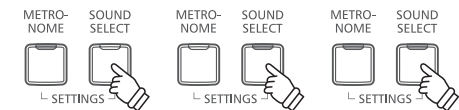
〈楽譜集・曲選択〉

LESSON



バイエル											
ブルクミュラー						チェルニー					
A0	B0	C1	D1	E1	F1	G1	A1	B1	C2	D2	E2
前曲を選ぶ	次曲を選ぶ	1	2	3	4	5	6	7	8	9	0
曲選択用 10 キー											

〈パート選択〉



左

1 回押すと
左手パート
のみ

右

2 回押すと
右手パート
のみ

両手

3 回押すと
両手パート
にもどる

* 事前に練習曲を選択しておく必要があります。

コンサートマジック

CONCERT
MAGIC



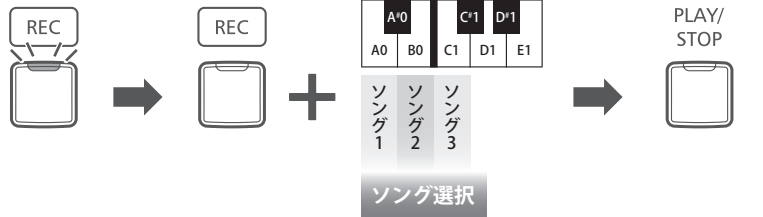
A°0	C°1	D°1	F°1	G°1	A°1	C°2	D°2	F°2	G°2	A°2	C°3	D°3	F°3	G°3	A°3	C°4	D°4	F°4	G°4	A°4	C°5	D°5	F°5	G°5	A°5	C°6	D°6	F°6	G°6	A°6	C°7	D°7	F°7	G°7	A°7	C8			
1	2	3	4	5	6	7	8	9	10	11	12	13	14	15	16	17	18	19	20	21	22	23	24	25	26	27	28	29	30	31	32	33	34	35	36	37	38	39	40
きらきら星	ロンドン橋	ふるさと	山の音楽家	ももじ	ゆき	10人のインディアン	さくらさくら	9わらの中七五郎	森のくまさん	11 聖者の行進	12 おじいさんの古時計	13 リパブリック賛歌	14 ロンドンデリーの歌	15 ケンタッキーの我が家	16 草競馬	17 線路は続くよどこまでも	18 ウィリアムテル序曲	19 天国と地獄	20 エンターテイナー	21 花のワルツ	22 スケート・スワルツ	23 闘牛士の歌	24 ブラームスの子守歌	25 アメリカンパトロール	26 眠りの森の美女	27 ガボット	28 軍隊行進曲	29 双頭のわしの旗のもとに	30 エリーゼのために	31 結婚行進曲	32 婚礼の合唱	33 おめでとくクリスマス	34 ジングルベル	35 もろ人ごそりて	36 きよしこの夜	37 フロクリフニガラ	38 こぎつね	39 アーローリー	40 サンタルチア

曲の選択

* 音声アシストモードでは、「ソング 1、ソング 2、…」と発話します。

レコーダー

〈録音する〉

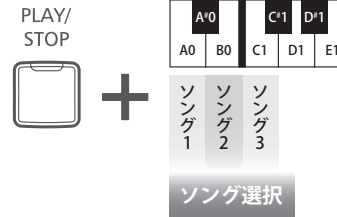


①録音モードに入る

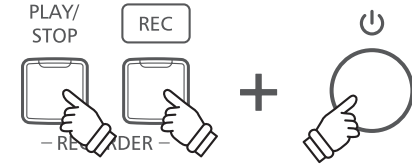
②録音するソング番号を選ぶ

③録音スタート

〈再生する〉



〈ソング全消去〉



①同時に押しながら

②電源 ON

セッティング

チューニング
(427Hz ~ 453Hz)

440 Hz -0.5 Hz +0.5 Hz

トランスポーズ
(-6 ~ +5)

オフ オン - +

サウンドプレビュー・音声アシスト音量

オートパワーオフ

オフ 30分 60分 120分

METRO-NOME SOUND SELECT

← SETTINGS →

A°0	C°1	D°1	F°1	G°1	A°1	C°2	D°2	F°2	G°2	A°2	C°3	D°3	F°3	G°3	A°3	C°4	D°4	F°4	G°4	A°4	C°5	D°5	F°5	G°5	A°5	C°6	D°6	F°6	G°6	A°6	C°7	D°7	F°7	G°7	A°7	C8		
1	2	3	4	5	6	7	8	9	0																													

チューニング値
入力用 10 キー (3 桁入力)

スタートアップ セッティング



3 秒間押す

* 詳しい操作内容は取扱説明書をご覧ください。

