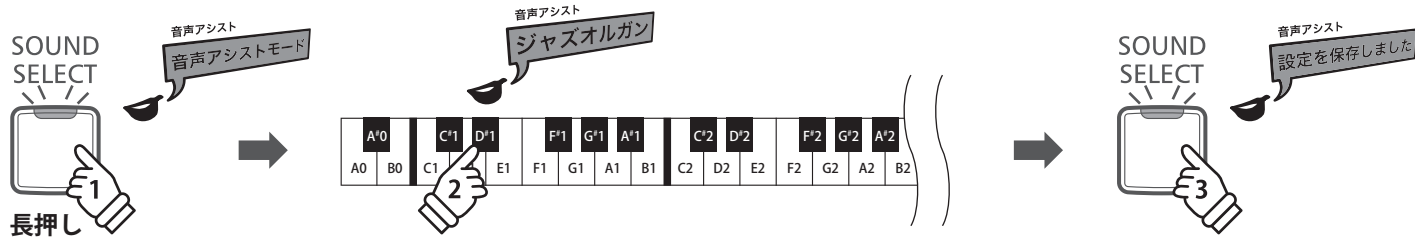


音声アシストモード の操作方法



* イラストは [SOUND SELECT] ボタンの場合です。
他のボタンの場合は、そのボタンを押します。

* 点滅しているボタンを押すと設定を確定し音声アシストモードを終了します。
それ以外のボタンを押すとキャンセルして音声アシストモードを終了します。

サウンド

SOUND SELECT



音色選択								おまかせ設定								ブリリアンス (-10 ~ +10)								スペシャルヘッドホンサウンド							
エレキトックピアノ1	エレキトックピアノ2	ジャズオルガン	チャーチオルガン	ハープンコード	ピッコポ	ストリングス1	ストリングス2	ファンタジー1	ファンタジー2	クワイア	クリーン	ストロング	グルミー	リッチ	クラシカル	オフ	-	+	オフ	フォワード	ノーマル	ワイド									
A0 B0 C1 D1 E1 F1 G1 A1 B1 C2 D2 E2 F2 G2 A2 B2 C3 D3 E3 F3 G3 A3 B3 C4 D4 E4 F4 G4 A4 B4 C5 D5 E5 F5 G5 A5 B5 C6 D6 E6 F6 G6 A6 B6 C7 D7 E7 F7 G7 A7 B7 C8																															
S K コンサートグランド	E X コンサートグランド	アップライトピアノ	スタジオグランド1	スタジオグランド2	メローグランド1	メローグランド2	モダンピアノ	デュアルモード	デュアルバランス	デュアルバランス+	オフ	ルーム	ラウンジ	スモールホール	コンサートホール	ライブホール	カテドラル	オフ	ノイズ	ディープレゾナンス	レスレゾナンス	ソフト	プリリアント	タッチ (4設定値トグル)	タッチ	ノーマル	オープン	セミオープン	クローズ	インナーイヤー	カナル
音色選択								デュアルバランス				リバーブ				おまかせ設定				タッチ				ヘッドホンタイプ							
1 ~ 19								b l c ⇌ 5 5				r e u ⇌ r o n				S n t ⇌ C l n				t c h ⇌ n r n				H P t ⇌ n r n							

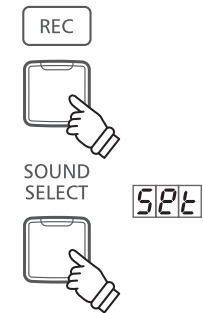
メトロノーム

METRO-NOME

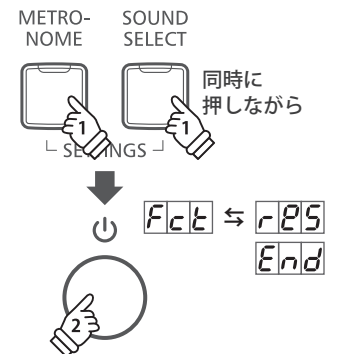


拍子				メトロノーム音量				テンポ音楽用語													
1/4	2/4	3/4	4/4	5/4	3/8	6/8	-	+													
A0 B0 C1 D1 E1 F1 G1 A1 B1 C2 D2 E2 F2 G2 A2 B2 C3 D3 E3 F3 G3 A3 B3 C4 D4 E4 F4 G4 A4 B4 C5 D5 E5 F5 G5																					
テンポアップ (-2) (+2)	1	2	3	4	5	6	7	8	9	0	テンポ値入力用 10 キー (3桁入力)										
										120											
										Grave											
										Largo											
										Lento											
										Larghetto											
										Adagio											
										Adagio											
										Andante											
										Andantino											
										Maestoso											
										Moderato											
										Allegretto											
										Animato											
										Allegro											
										Vivace											
										Presto											
										Vivacissimo											
										Prestissimo											
										テンポ音楽用語											

スタートアップ セッティング



ファクトリー リセット



セッティング

Turn \leq 400 TRP \leq -1 NLT \leq on2 UAU \leq 1

チューニング (427Hz ~ 453Hz) トランスポーズ (-6 ~ +5)

440 Hz -0.5 Hz +0.5 Hz

オフ オン - +

プログラムナンバー送信 ローカルコントロール

オフ オン オフ オン

マルチテンパー Bluetooth

サウンドプレビュー・音声アシスト音量

MIDI 送受信チャンネル

2 4 7 9 11 14 16

1 3 5 6 8 10 12 13 15

オフ 15分 60分 120分

MIDI 送受信チャンネル

オートパワーオフ

chg \leq 1 aut \leq 15

blu \leq on

プログラマーナンバー送信用 10 キー (3 桁入力)

プログラマーナンバー送信用 10 キー (3 桁入力)

PGP \leq 1

コンサートマジック

CONCERT MAGIC

曲の選択

1 アンパンマンパレード	3 とろろのトロトロパレード	4 崖の上のポニ	6 アンダー・ザ・シー	8 ハイホー	9 狼なんかごっこ	11 さくらさくら	13 七つの子	15 虫のこえ	16 もみじ	18 ゆき	20 おじいさんの時計	21 線路は続くよどこまでも	23 わの中の土音鳥	25 ケンタウリの我が家	27 こぎつね	28 山の音楽家	30 きらきら星	32 ウィリアムテル序曲	33 天国と地獄	35 メヌエット・ト長調	37 スケート・ス・ワルツ	39 プライムスの子守歌	40 眠りの森の美女	42 ジム・ベティ1番	44 エリーゼのために	45 結婚進行曲	47 おめでとウタ	49 もんごろ
--------------	----------------	----------	-------------	--------	-----------	-----------	---------	---------	--------	-------	-------------	----------------	------------	--------------	---------	----------	----------	--------------	----------	--------------	---------------	--------------	------------	-------------	-------------	----------	-----------	---------

曲の選択

1 ~ 50

* 音声アシストモードでは、「ソング 1、ソング 2、…」と発話します。

レッスン

LESSON

001 ~ 106
601 ~ 625
c01 ~ c30

曲の選択

1 2 3 4 5 6 7 8 9 0

曲選択用 10 キー

練習曲を聴く

CONCERT MAGIC LESSON

DEMO

PLAY/STOP REC

RECORDER

METRO-NOME SOUND SELECT

METRO-NOME SOUND SELECT

METRO-NOME SOUND SELECT

SETTINGS

パート選択

* 事前に練習曲を選択しておく必要があります。

左 右 両手

1 回押しと 2 回押しと 3 回押しと

左手パートのみ 右手パートのみ 両手パートにもどる

レコーダー

録音する 1 ~ 3

REC REC

PLAY/STOP

ソング 1 ソング 2 ソング 3

ソング選択

1 録音モードに入る 2 録音するソング番号を選ぶ 3 録音スタート

再生する 1 ~ 3

PLAY/STOP

ソング 1 ソング 2 ソング 3

ソング選択

ソング全消去

PLAY/STOP REC

RECORDER

電源 ON

1 同時に押しながら 2 電源 ON

* 詳しい操作内容は取扱説明書をご覧ください。

