



2014年3月期 決算説明会

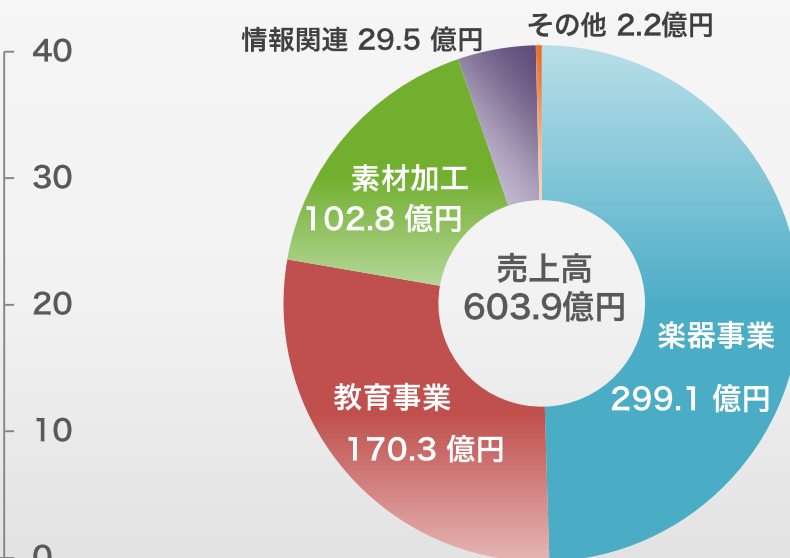
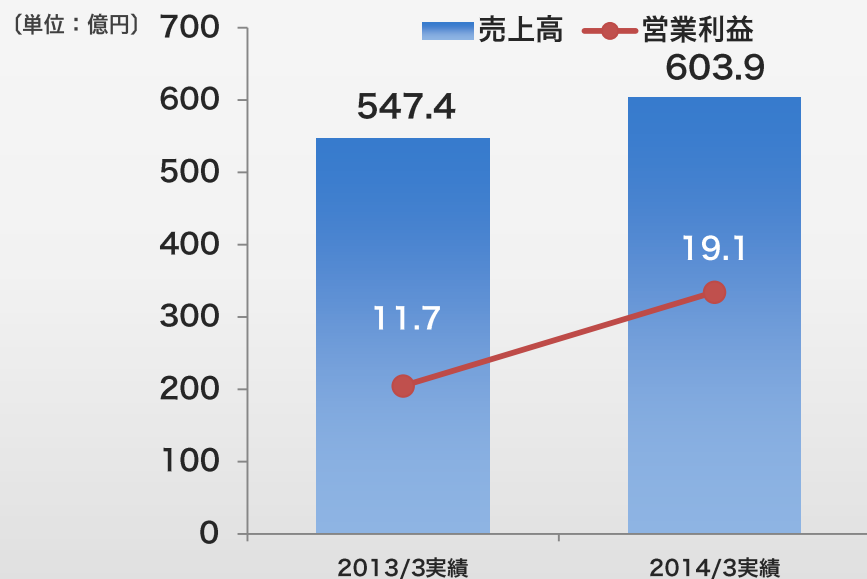
• 2014年3月期(87期) 連結業績

• 2015年3月期(88期) 連結見通し

2014年3月期 連結業績

(単位：億円)

	2013年3月期		2014年3月期			計画 差異	計画比	前期 差異	前期比
	実績	%	2013/11 公表計画	実績	%				
売上高	547.4	-	585.0	603.9	-	+18.9	+3.2%	+56.5	+10.3%
営業利益	11.7	2.1%	18.0	19.1	3.2%	+1.1	+6.1%	+7.4	+63.2%
経常利益	16.9	3.1%	20.0	25.2	4.2%	+5.2	+26.0%	+8.3	+49.1%
当期利益	9.4	1.7%	13.0	15.5	2.6%	+2.5	+19.2%	+6.1	+64.9%
為替レート	US\$	79.8円	97.0円	97.7円		+0.7円		+17.9円	
	EURO	102.6円	128.8円	129.7円		+0.9円		+27.1円	



■売上高

(単位：億円)

	2013/3月期 実績	2014/3月期 実績	前期比
楽器	257.7	299.1	+16.1%
教育関連	173.7	170.3	▲1.9%
素材加工	88.6	102.8	+16.0%
情報関連	25.1	29.5	+17.5%
その他	2.3	2.2	▲4.3%
合計	547.4	603.9	+10.3%



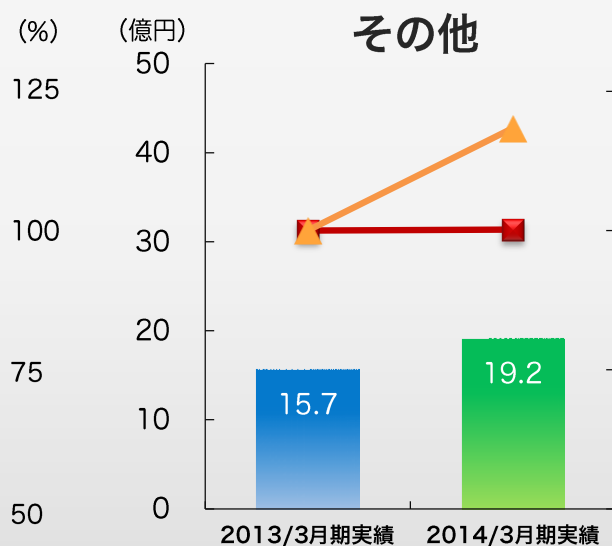
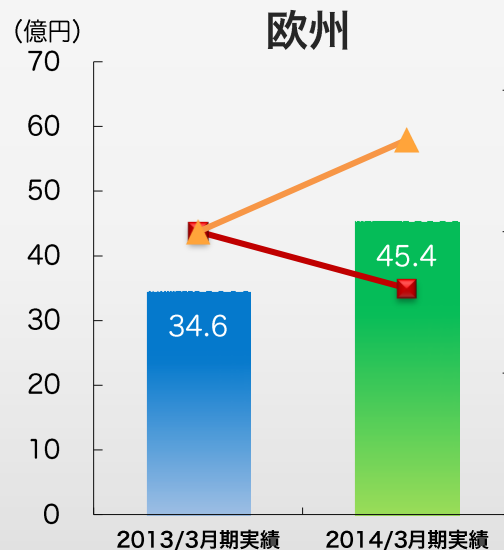
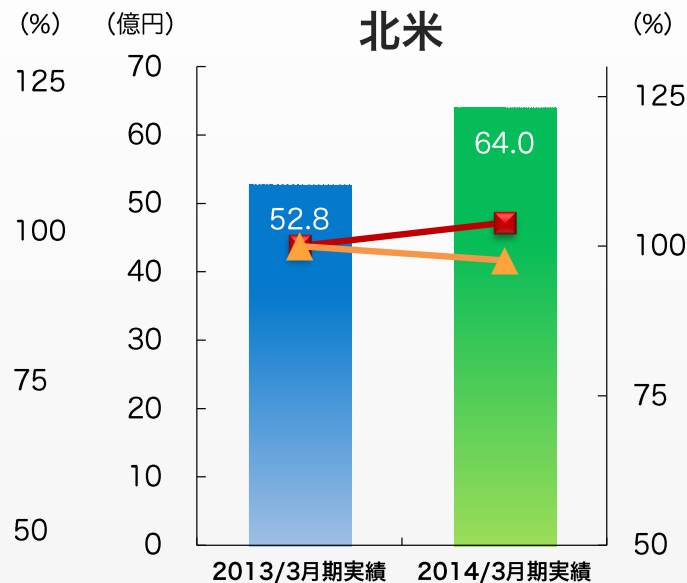
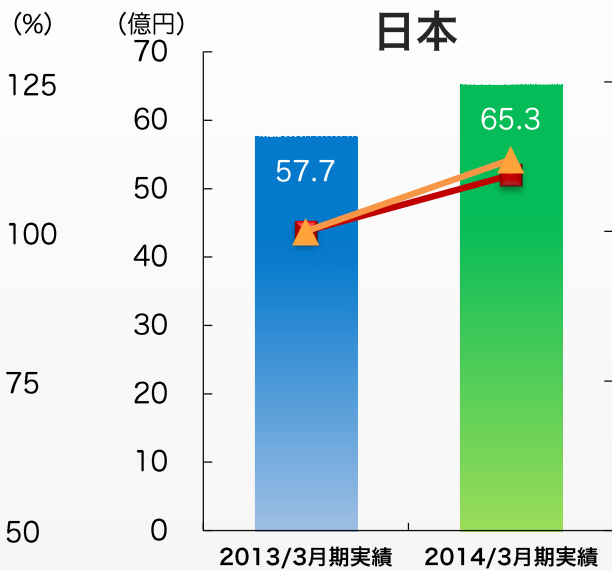
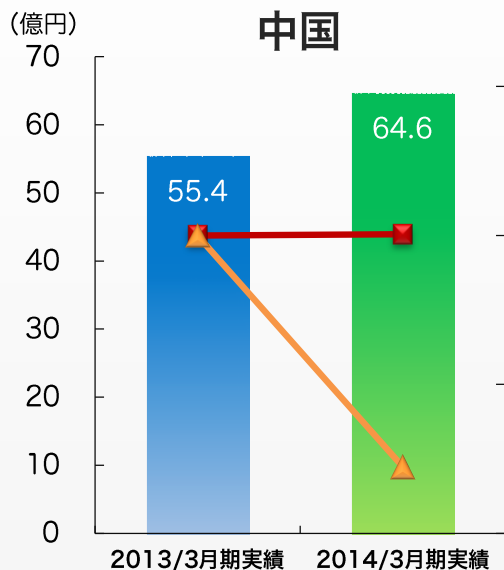
■営業利益

(単位：億円)

	2013/3月期 実績	2014/3月期 実績	前期比
楽器	▲3.0	2.4	-
教育関連	13.4	12.1	▲9.7%
素材加工	4.7	6.4	+36.2%
情報関連	▲0.1	▲0.1	-
その他	▲0.3	▲0.2	-
合計	11.7	19.1	+63.2%



2014年3月期 鍵盤楽器地域別業績



■ ■ 売上高ベース
■ ▲ ピアノ台数ベース 電子ピアノ台数ベース

レート	2013/3 通期	2014/3 通期
US\$	79.8	97.7
EURO	102.6	129.7
1円円安での影響度 (営業利益ベース)		
US\$		▲26百万円/通期
EURO		+21百万円/通期

2014年3月期 連結財務状況

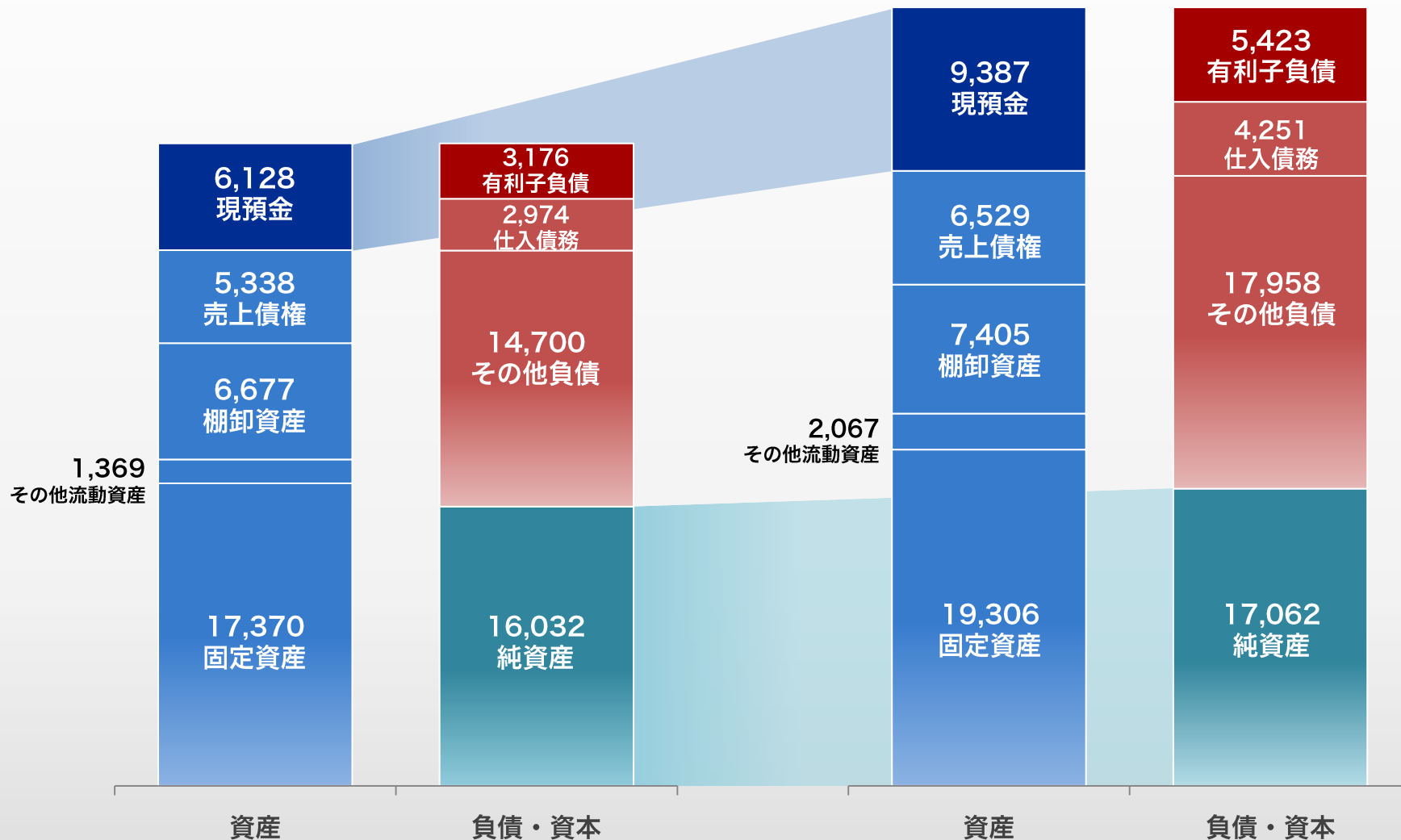
(単位：百万円)

2013年3月末

総資産 36,882

2014年3月末

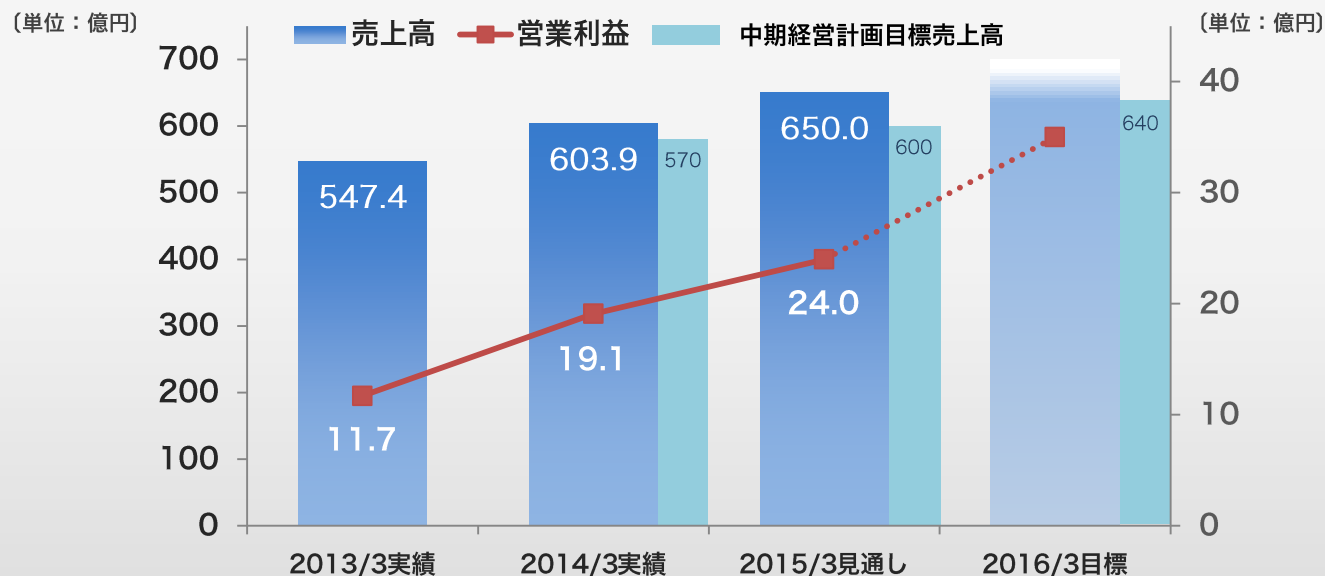
総資産 44,694



- 2014年3月期(87期) 連結業績
 - 2015年3月期(88期) 連結見通し
-

2015年3月期 連結見通し

(単位：億円)	2014年3月期		2015年3月期			中計 差異	計画比	前期 差異	前期比
	実績	%	中計	見通し	%				
売上高	603.9	-	600.0	650.0	-	+50.0	+8.3%	+46.1	+7.6%
営業利益	19.1	3.2%	23.0	24.0	3.7%	+1.0	+4.3%	+4.9	+25.7%
経常利益	25.2	4.2%	21.0	22.0	3.4%	+1.0	+4.8%	▲3.2	▲12.6%
当期利益	15.5	2.6%	14.0	15.0	2.3%	+1.0	+7.1%	▲0.5	▲3.2%
為替レート	US\$	97.7円	90.0円	102.0円		+12.0円		+4.3円	
	EURO	129.7円	120.0円	140.0円		+20.0円		+10.3円	

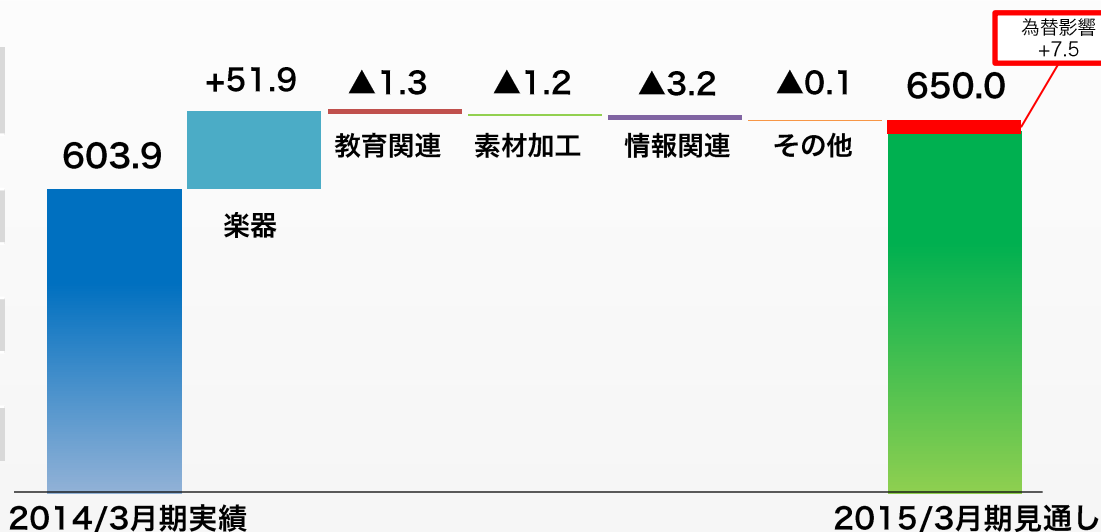


2015年3月期 事業セグメント別業績見通し

■売上高

(単位：億円)

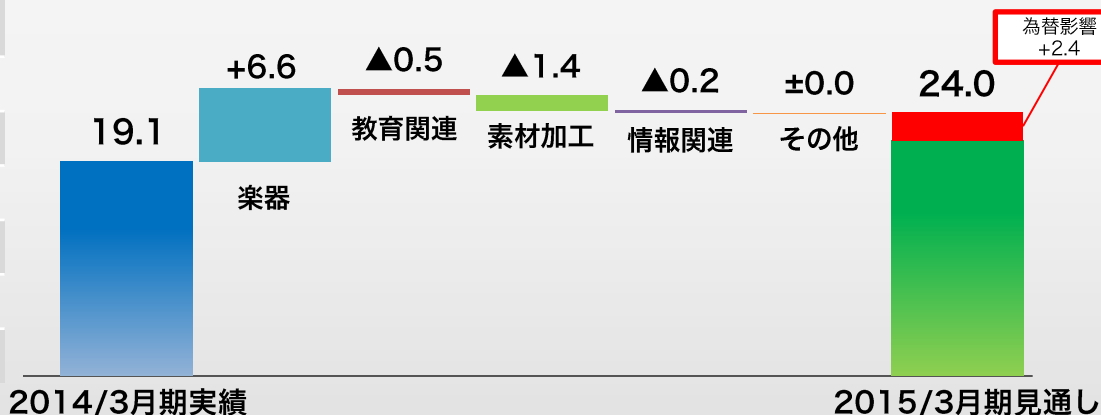
	2014/3月期 実績	2015/3月期 見通し	前期比
楽器	299.1	351.0	+17.4%
教育関連	170.3	169.0	▲0.7%
素材加工	102.8	101.6	▲1.1%
情報関連	29.5	26.3	▲10.8%
その他	2.2	2.1	▲4.5%
合計	603.9	650.0	+7.6%



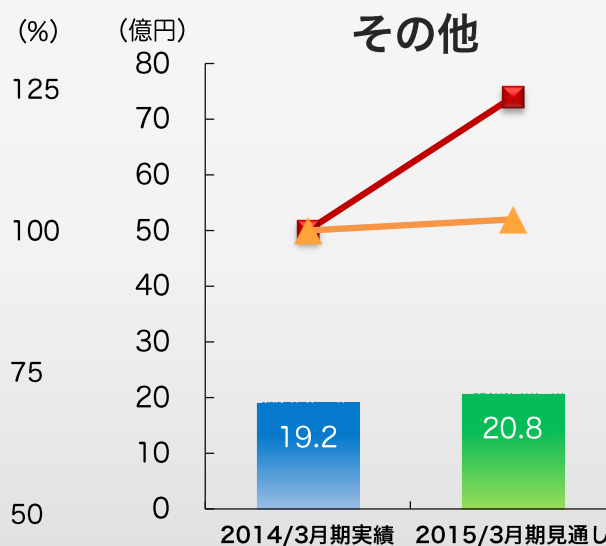
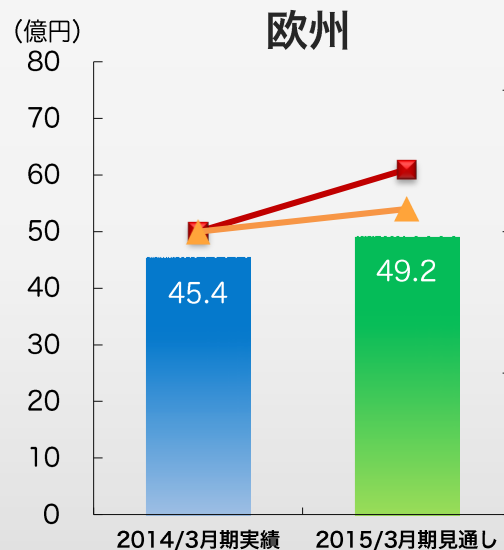
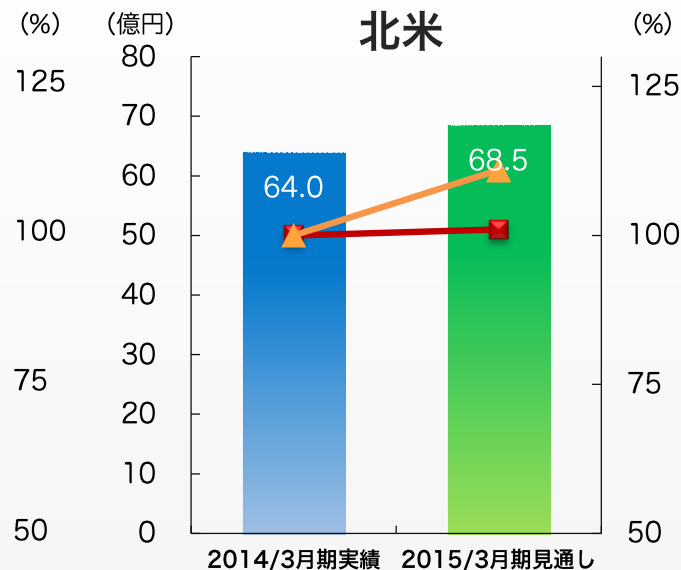
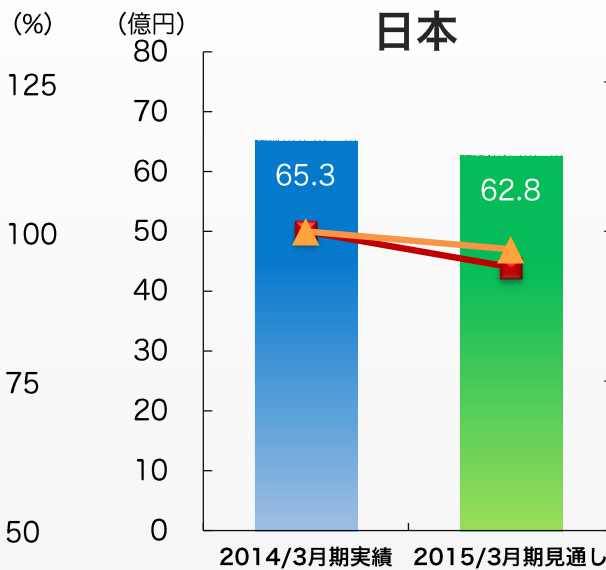
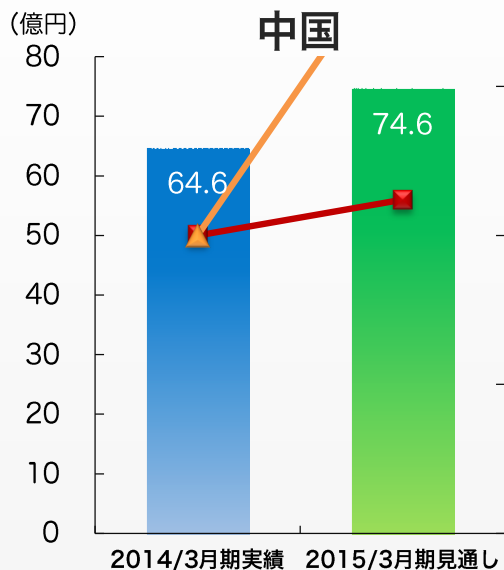
■営業利益

(単位：億円)

	2014/3月期 実績	2015/3月期 見通し	前期比
楽器	2.4	9.0	約3倍
教育関連	12.1	11.6	▲4.1%
素材加工	6.4	5.0	▲21.8%
情報関連	▲0.1	▲0.3	-
その他	▲0.2	▲0.2	-
合計	19.1	24.0	+25.7%



2015年3月期 鍵盤楽器地域別業績見通し



■ ■ 売上高ベース
■ ■ ピアノ台数ベース
▲ ▲ 電子ピアノ台数ベース

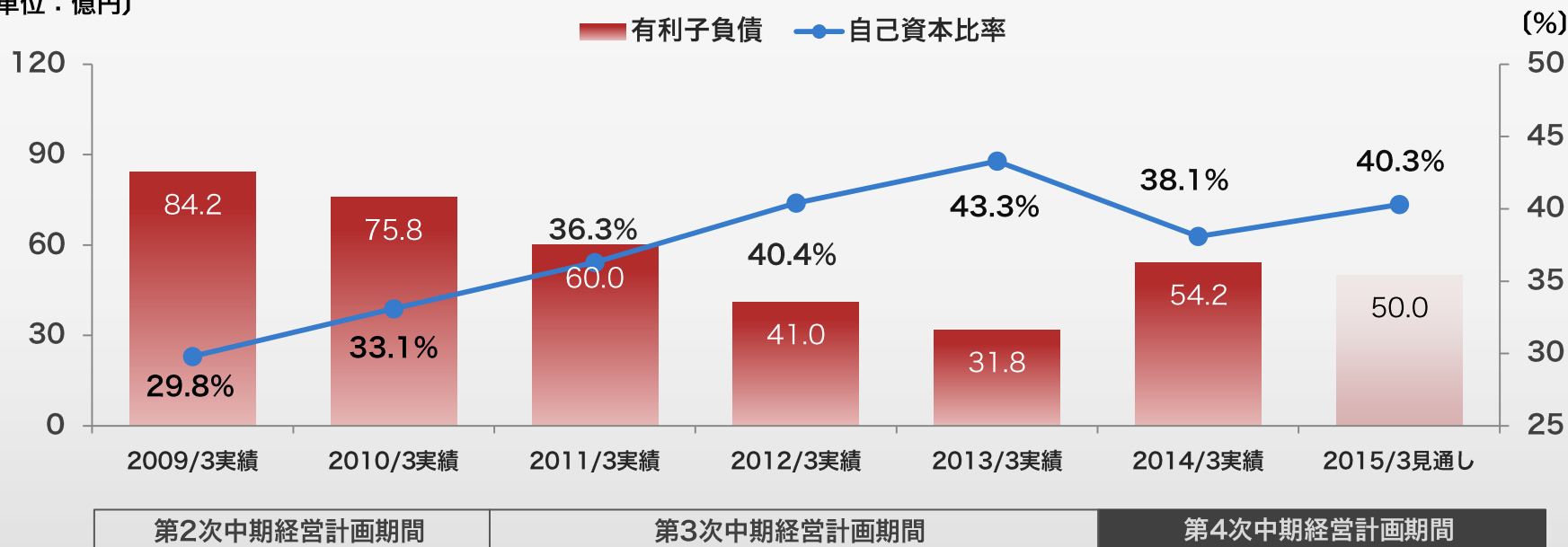
レート	2014/3	2015/3
US\$	97.7	102.0
EURO	129.7	140.0
1円円安での影響度 (営業利益ベース)		
US\$	▲27百万円/通期	
EURO	+21百万円/通期	

連結財務状況

(単位：億円)

	2013/3月期 実績	2014/3月期 実績	2015/3月期 見通し
有利子負債	31.8	54.2	50.0
純資産	160.3	170.6	187.0
総資産	368.8	446.9	463.0
自己資本比率	43.3%	38.1%	40.3%

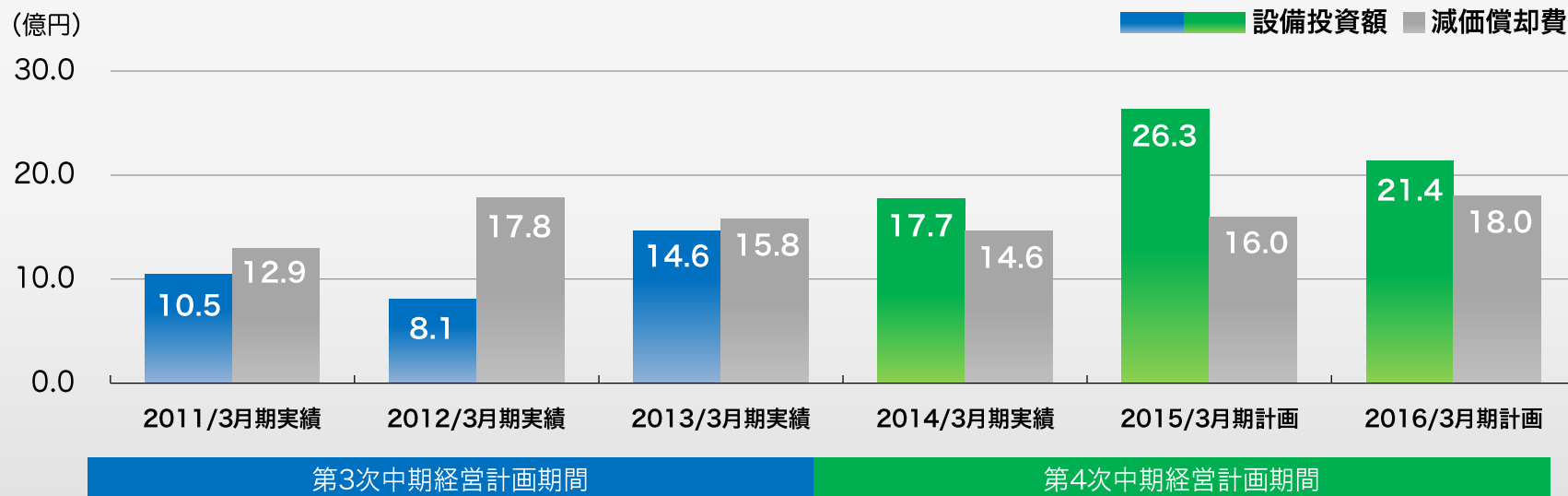
(単位：億円)

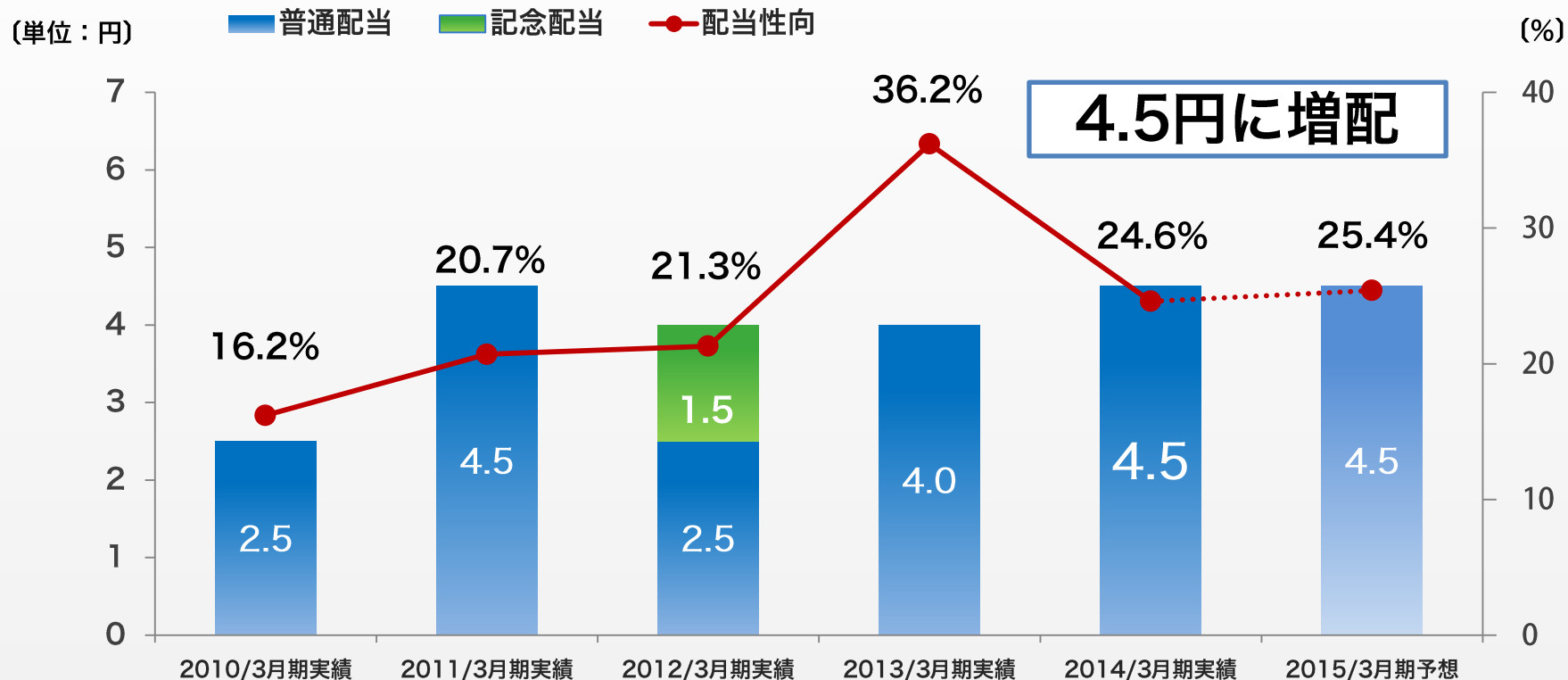


金属事業生産設備、店舗改装、教室新設等、成長戦略に基づく投資を実施

(単位：億円)

設備の内容		2013/3月期 実績	2014/3月期 実績	2015/3月期 見通し	2016/3月期 計画	3ヶ年 合計
楽器事業	生産設備・店舗改装他	8.7	8.5	7.3	6.6	22.4
教育関連事業	音楽教室の新設他	1.4	3.5	2.8	2.3	8.6
素材加工事業	金属事業生産設備他	1.6	3.4	10.9	12.5	26.8
その他	情報化投資・BCP他	2.9	2.3	5.3	0.0	7.6
合計		14.6	17.7	26.3	21.4	65.4





目標とする指標

連結配当性向 20%以上

- Shigeru Kawaiの全世界向け拡販とブランド力向上
- 国内での全音楽譜出版社とのシナジー効果
- 海外での積極的な市場開拓とプロモーション強化
- 本年6月にモスクワに販売会社設立
- 金属事業の安定成長と拡大投資
- 構造改革

この資料には、当社の現在の計画や業績見通しなどが含まれております。それら将来の計画や予想数値などは、現在入手可能な情報をもとに、当社が計画・予測したものであります。実際の業績などは、今後の様々な条件・要素によりこの計画などとは異なる場合があります、この資料はその実現を確約したり、保証するものではありません。

お問い合わせ先

〒430-8665 浜松市中区寺島町200

株式会社河合楽器製作所

総合企画部 コーポレートマーケティング室

中村・吉原 Tel 053-457-1226