



KAWAI

もっと伝えたい、感動を。

2021年3月期（第94期）
第3四半期決算説明資料

2021年2月11日

株式会社 河合楽器製作所

2021年3月期 第3四半期 連結業績

決算発表のポイント

■ 2021年3月期 第3四半期連結業績

- ・ 楽器教育事業では各国での外出制限や営業自粛による期初での落ち込みから、ピアノ販売の回復が進み、デジタルピアノ販売が巣ごもり需要により好調に推移。国内の音楽教室及び体育教室は、第1四半期での休講措置が大きく影響するも感染防止等の措置によりレッスンやイベントが再開され回復基調。
- ・ 素材加工事業では、経済活動再開に伴い供給先の生産調整により減少していた半導体・自動車関連部品の受注が復調。
- ・ 第3四半期累計期間では対前年で減収減益も、第3四半期のみでは増収増益。

□ 概要 前期比：新型コロナウイルス感染症拡大影響により減収減益

〔単位：億円〕

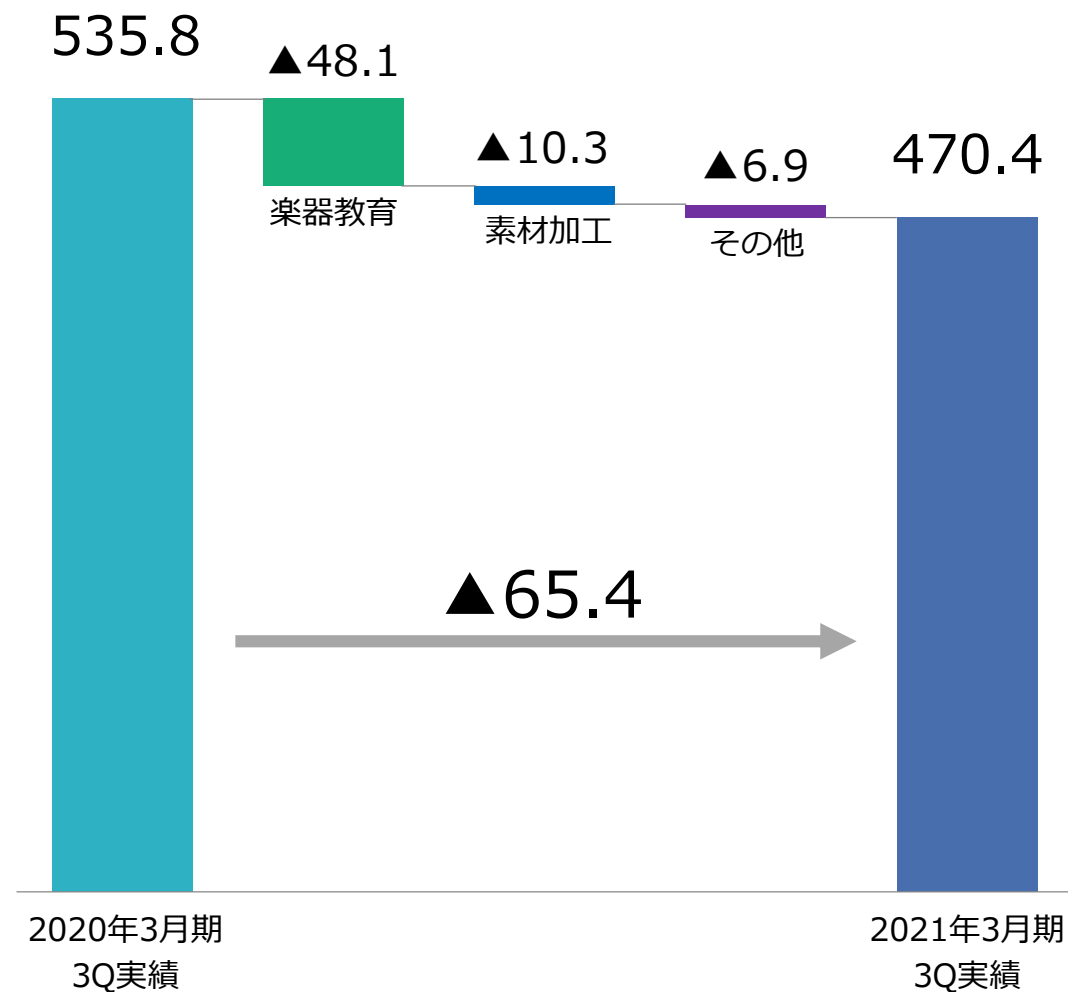
	2020年3月期 第3四半期実績	2021年3月期 第3四半期実績	前期 差異	前期比
売上高	535.8	470.4	▲65.4	▲12.2%
営業利益 (営業利益率)	27.4 (5.1%)	18.1 (3.8%)	▲9.3	▲33.9%
経常利益 (経常利益率)	28.6 (5.3%)	20.6 (4.4%)	▲8.0	▲28.0%
四半期純利益 (四半期純利益率)	19.9 (3.7%)	6.5 (1.4%)	▲13.4	▲67.3%
為替レート				
US\$	109.2円	107.6円	▲1.6円	
EURO	122.7円	120.9円	▲1.8円	

※ 四半期純利益は親会社株主に帰属する四半期純利益です。

□ 売上高

〔単位：億円〕

	2020年3月期 第3四半期実績	2021年3月期 第3四半期実績	前期比
楽器教育	433.3	385.2	▲11.1%
素材加工	74.1	63.8	▲13.9%
その他	28.2	21.3	▲24.5%
合計	535.8	470.4	▲12.2%

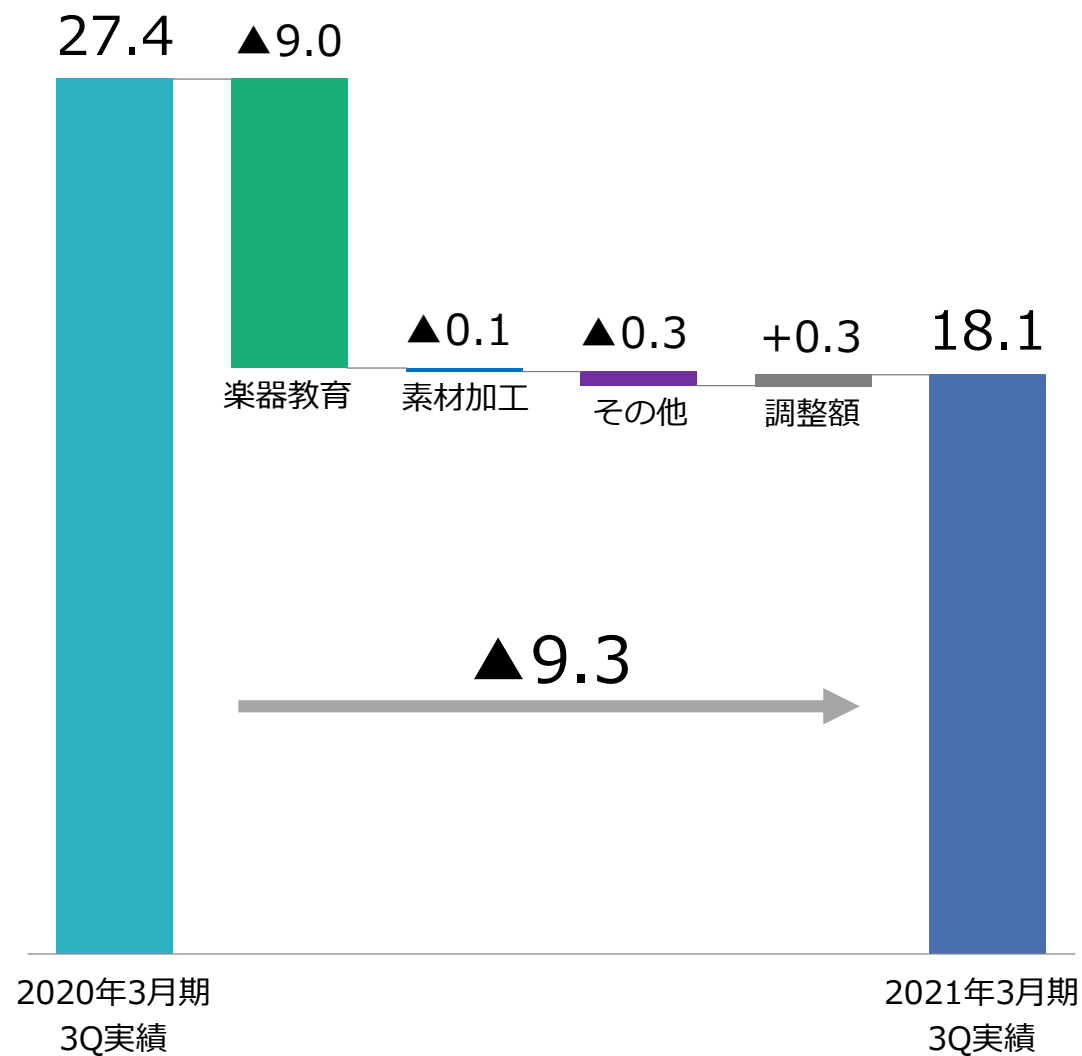


□ 営業利益

〔単位：億円〕

	2020年3月期 第3四半期実績	2021年3月期 第3四半期実績	前期比
楽器教育	19.4	10.4	▲46.4%
素材加工	8.4	8.3	▲1.2%
その他	0.2	▲0.1	-
調整額※	▲0.7	▲0.4	-
合計	27.4	18.1	▲33.9%

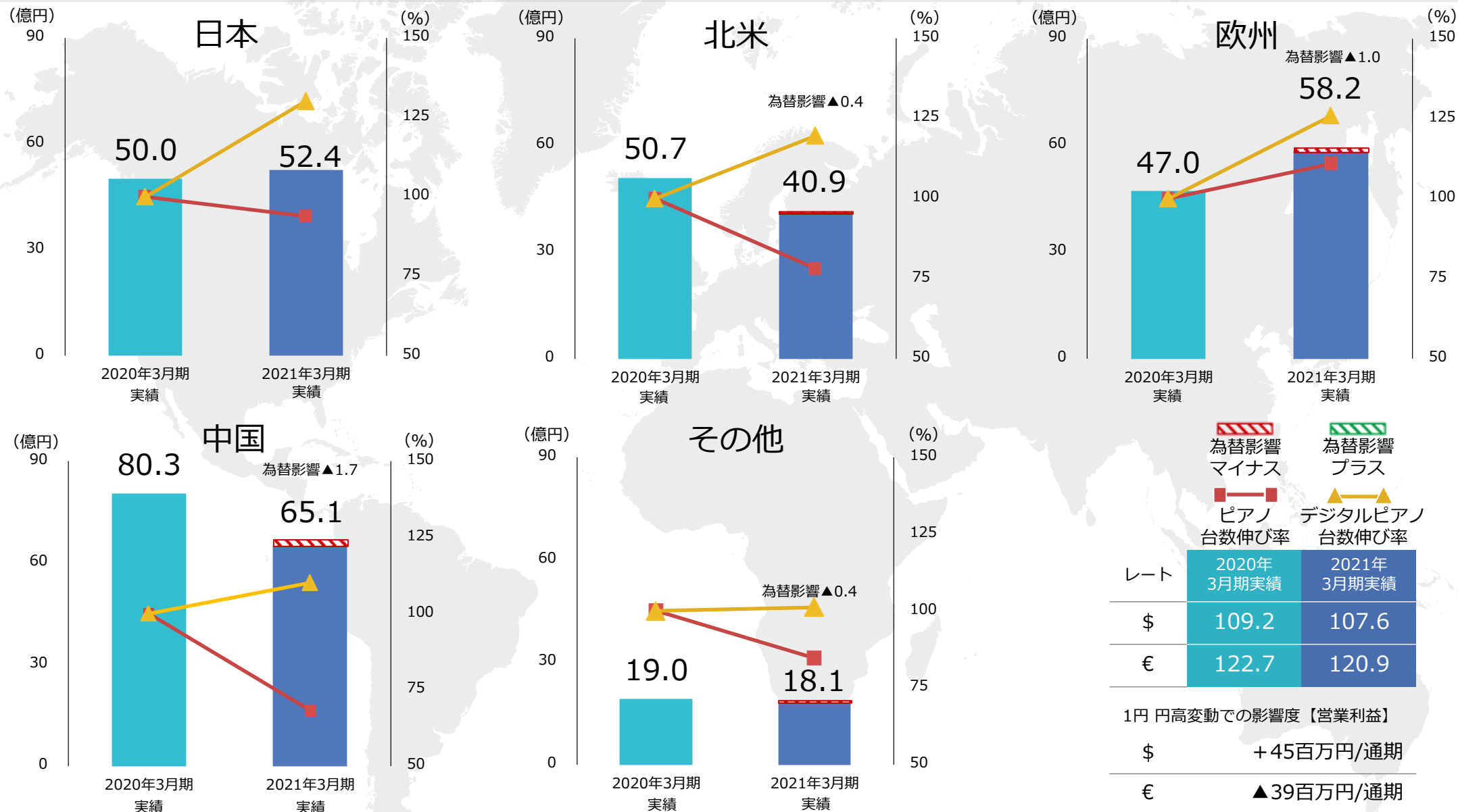
※「調整額」は、セグメント間取引消去、各セグメントに配分しない全社費用です。



2021年3月期 第3四半期 鍵盤楽器地域別業績

KAWAI

もっと伝えたい、感動を。

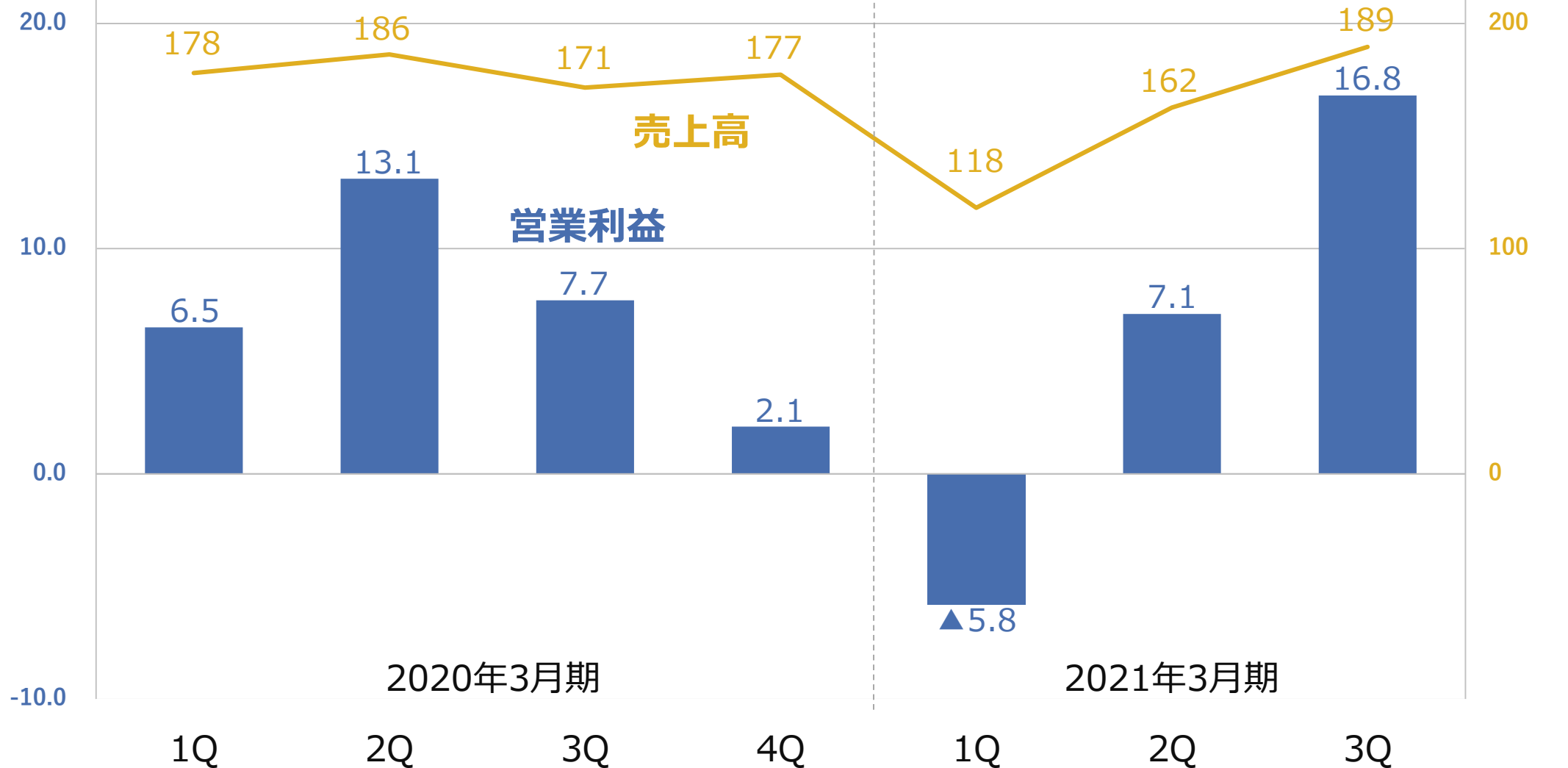


2021年3月期 四半期ごとの業績推移

〔単位：億円〕

営業利益

売上高



2021年3月期 通期 連結業績計画

決算発表のポイント

■ 2021年3月期 連結業績予想

- ・ 第3四半期累計期間における業績と今後の動向を踏まえ、2020年11月10日に公表した業績予想の上方修正を行う。
- ・ 修正内容は、売上高25億円増、営業利益14億円増となり、当期純利益は9億円と黒字へ転換となる。
- ・ 未定としていた配当については、1株当たりの期末配当予想を55円とする。
(前期より据置)

- 概要 前期比： 減収減益計画（為替影響は、売上高▲3.8億、営業利益+1.6億）
 計画比： 直近の業績と今後の動向を踏まえ、計画を上方修正

〔単位：億円〕

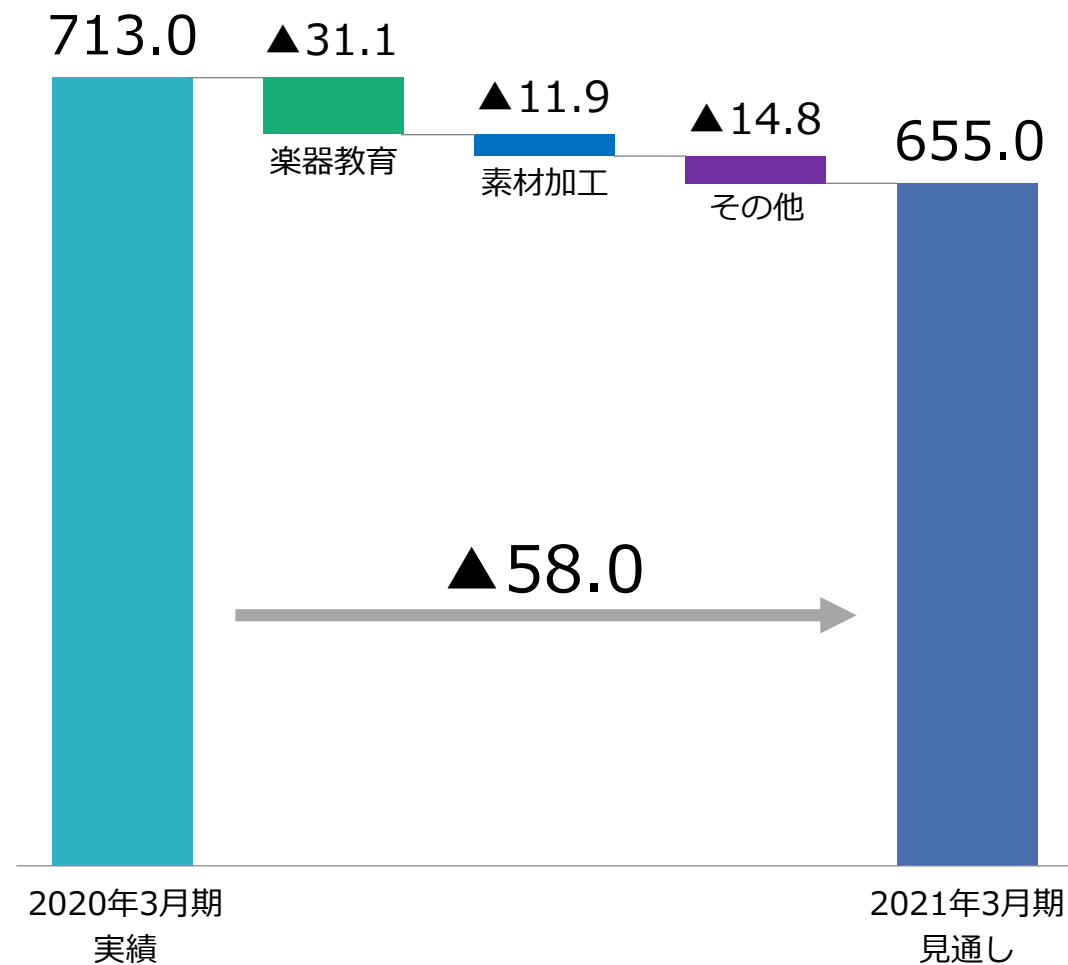
	2020年3月期	2021年3月期		計画 差異	計画比	前期 差異	前期比
	通期実績	期初計画	通期見通し				
売上高	713.0	630.0	655.0	+25.0	+4.0%	▲58.0	▲8.1%
営業利益 (営業利益率)	29.6 (4.2%)	10.0 (1.6%)	24.0 (3.7%)	+14.0	+140.0%	▲5.6	▲18.9%
経常利益 (経常利益率)	31.1 (4.4%)	11.0 (1.7%)	26.0 (4.0%)	+15.0	+136.4%	▲5.1	▲16.4%
当期純利益 (当期純利益率)	15.4 (2.2%)	▲5.0 (-)	9.0 (1.4%)	+14.0	-	▲6.4	▲41.6%
為替レート							
US\$	109.1円	107.0円	106.8円	▲0.2円		▲2.3円	
EURO	122.1円	122.0円	121.8円	▲0.2円		▲0.3円	

※ 当期純利益は親会社株主に帰属する当期純利益です。

□ 売上高

〔単位：億円〕

	2020年3月期 通期実績	2021年3月期 通期見通し	前期比
楽器教育	570.4	539.3	▲5.5%
素材加工	96.4	84.5	▲12.3%
その他	46.0	31.2	▲32.2%
合計	713.0	655.0	▲8.1%

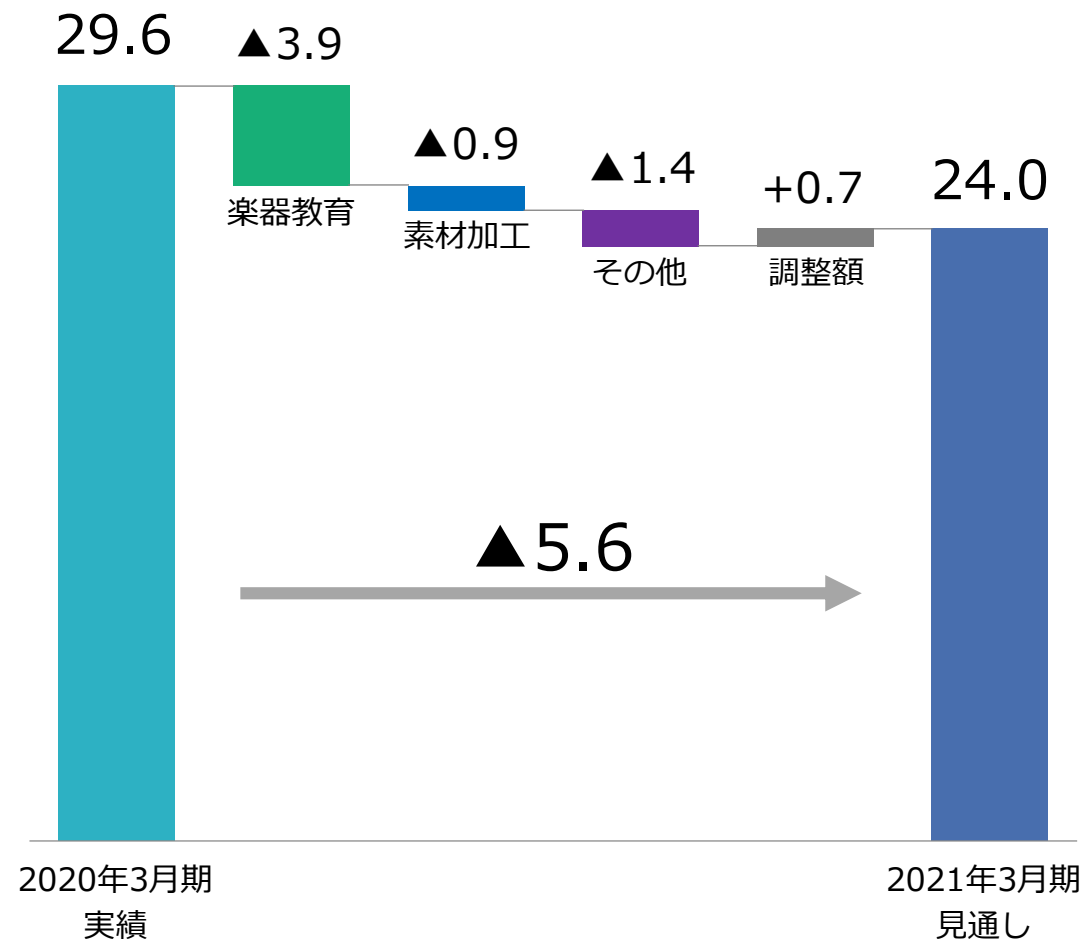


□ 営業利益

〔単位：億円〕

	2020年3月期 通期実績	2021年3月期 通期見通し	前期比
楽器教育	18.1	14.2	▲21.5%
素材加工	11.2	10.3	▲8.0%
その他	1.4	0.0	▲100.0%
調整額※	▲1.2	▲0.5	—
合計	29.6	24.0	▲18.9%

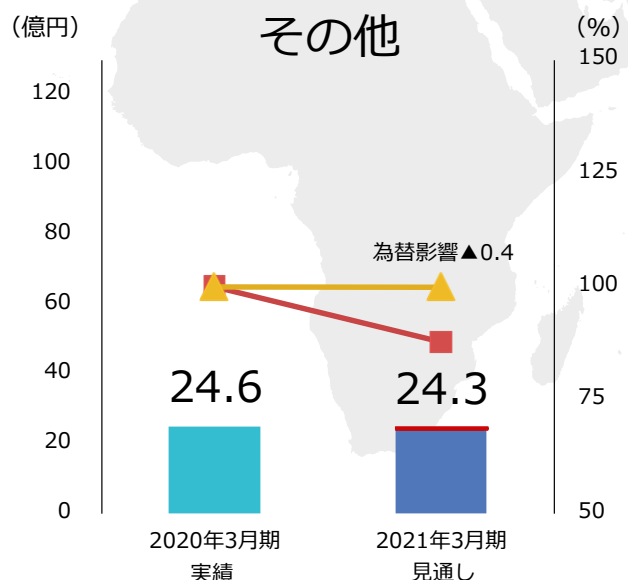
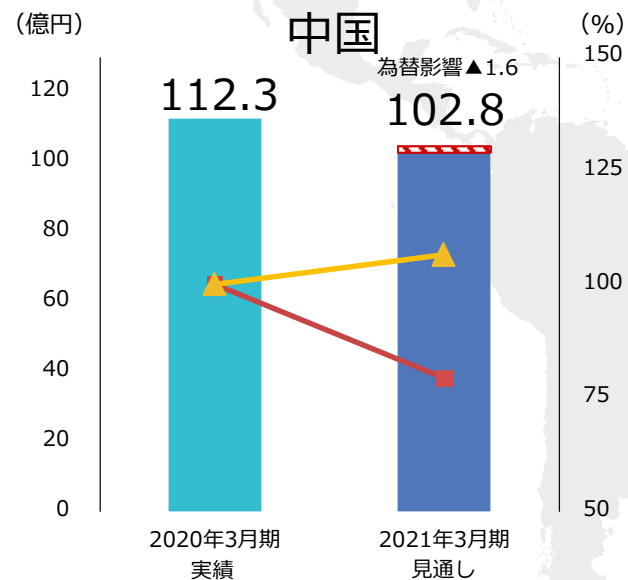
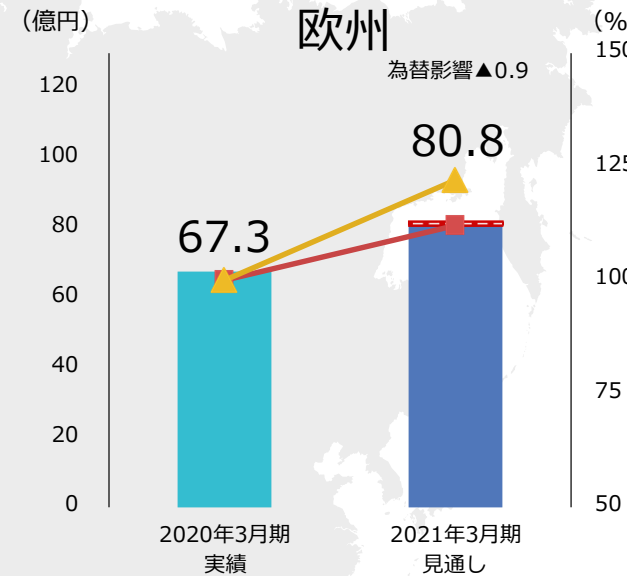
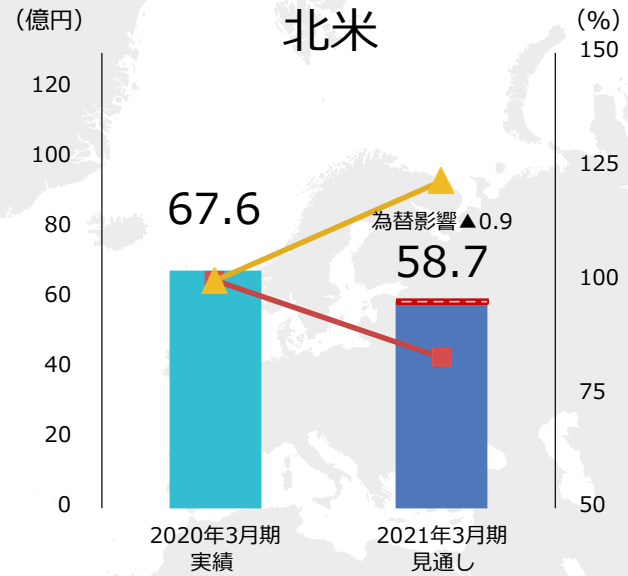
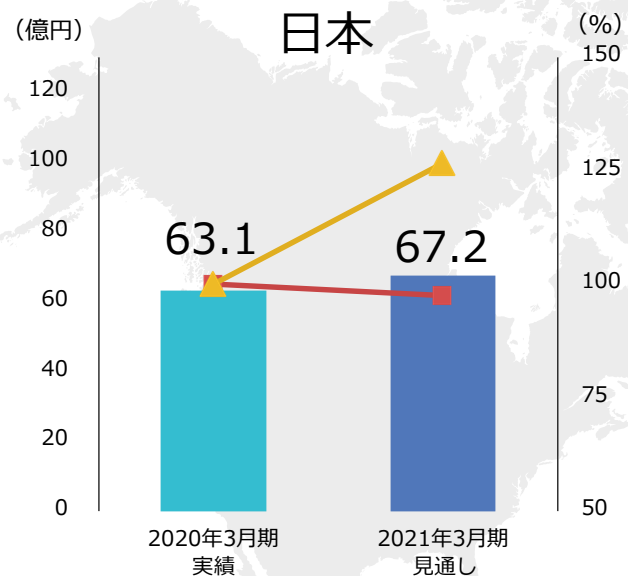
※「調整額」は、セグメント間取引消去、各セグメントに配分しない全社費用です。



2021年3月期 通期 鍵盤楽器地域別業績計画

KAWAI

もっと伝えたい、感動を。



レート	2020年3月期実績	2021年3月期見通し
\$	109.1	106.8
€	122.1	121.8

1円 円高変動での影響度【営業利益】	
\$	+48百万円/通期
€	▲38百万円/通期

KAWAI

もっと伝えたい、感動を。

本資料に記述されている当社の業績予想、将来予測などは、当社が作成時点で入手可能な情報に基づいて判断したものであり、経済情勢、販売競争の激化、知的財産権に関するリスクなど、様々な外部要因・内部要因の変化により、実際の業績、成果はこれら見通しと大きく異なる結果となる可能性があります。